

คู่มือการปฏิบัติงาน
การใช้งานระบบสารสนเทศเพื่อการวางแผน
และประเมินผลขององค์กรปกครองส่วนท้องถิ่น
(e - plan)



งานวิเคราะห์นโยบายและแผน
เทศบาลตำบลนาจาน

สำนักงานเทศบาลตำบลนาจาน หมู่ที่ ๑๒
ตำบลนาเยื้องอำเภอเมือง จังหวัดอุบลราชธานี ๓๔๑๖๐

โทรศัพท์ ๐ ๔๕๒๑ ๐๘๒๐ - ๑

www.nachan.go.th

saraban_05342902@dla.go.th

สารบัญ

เรื่อง	หน้า
คู่มือการใช้งาน ระบบสารสนเทศเพื่อการวางแผนและการประเมินผลของ อปท.	๑
● การเข้าสู่ระบบ	๑
● เมนูข้อมูล อปท.	๔
● เมนูข้อมูลประชากร	๗
● เมนูวิสัยทัศน์	๘
● เมนูยุทธศาสตร์ อปท.	๘
● เมนูจัดทำแผน	๑๒
● เมนูบัญชีครุภัณฑ์	๑๕
● เมนูอนุมัติแผน	๑๖
● เมนูเปลี่ยนแปลงแผน (เพิ่มเติม)	๒๒
● เมนูเปลี่ยนแปลงแผน (เปลี่ยนแปลง)	๒๔
● เมนูเปลี่ยนแปลงแผน (แก้ไข)	๒๗
● เมนูเปลี่ยนแปลงแผน (ลบโครงการ)	๒๙
● เมนูขออนุมัติงบประมาณ	๓๑
● เมนูรายงานการดำเนินโครงการ	๓๕
● เมนูเงินอุดหนุนทั่วไป ประจำเดือน.....	๓๘

๑

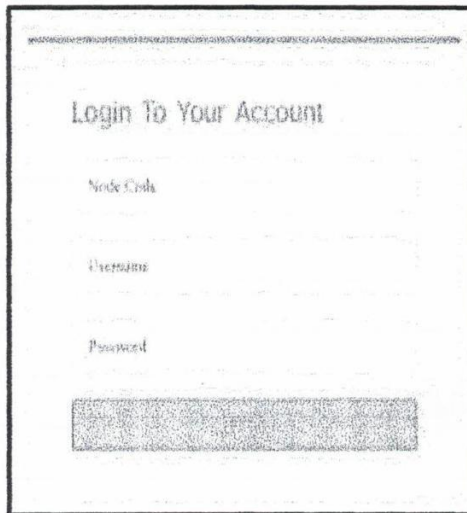
คู่มือการใช้งาน ระบบสารสนเทศเพื่อการวางแผนและประเมินผลของ อปท. (e-plan)

คู่มือการใช้งาน ระบบสารสนเทศเพื่อการวางแผนและประเมินผลของอปท.

<http://e-plan.dla.go.th/>



❖ การเข้าสู่ระบบ



เมนูแสดงการ Login เข้าสู่ระบบ

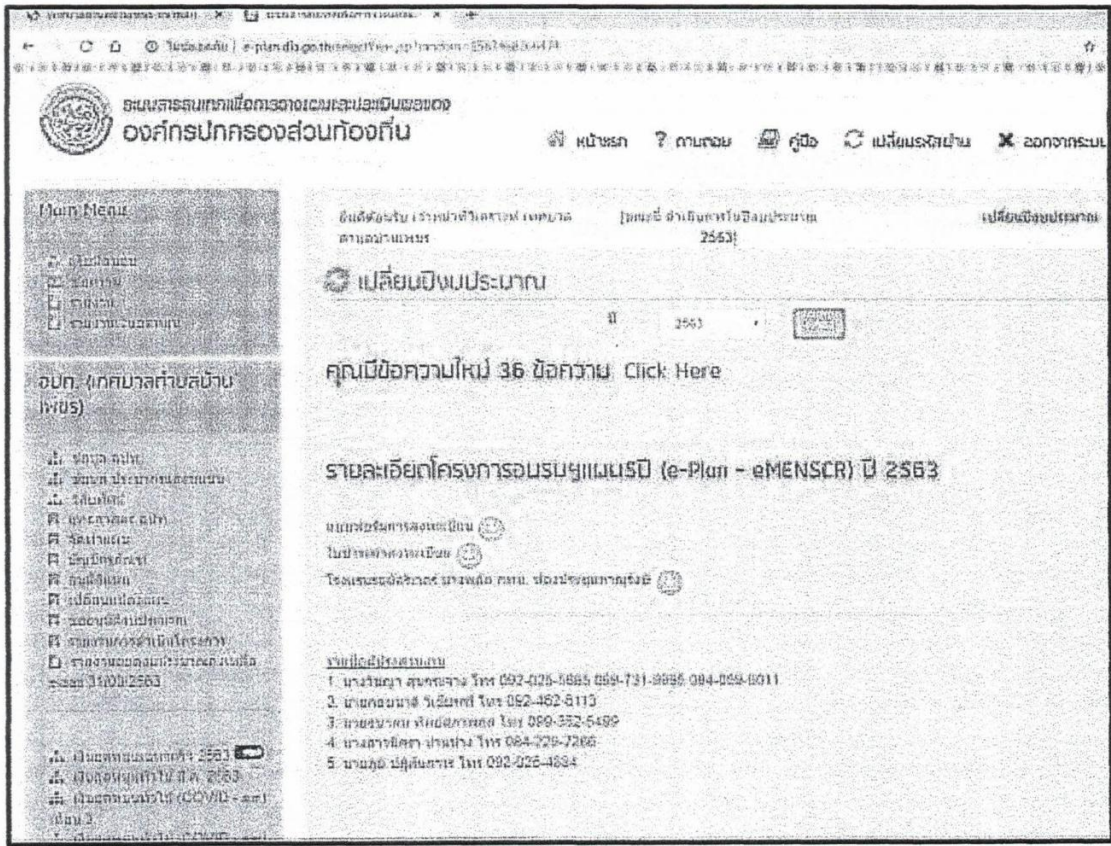
๑. ทำการ Login ในส่วนของหน้าจอบระบบสารสนเทศเพื่อการวางแผนและประเมินผลขององค์กรปกครองส่วนท้องถิ่นเข้าสู่ระบบโดยการ

คู่มือการใช้งาน ระบบสารสนเทศเพื่อการวางแผนและประเมินผลของ อปท. (e-plan)

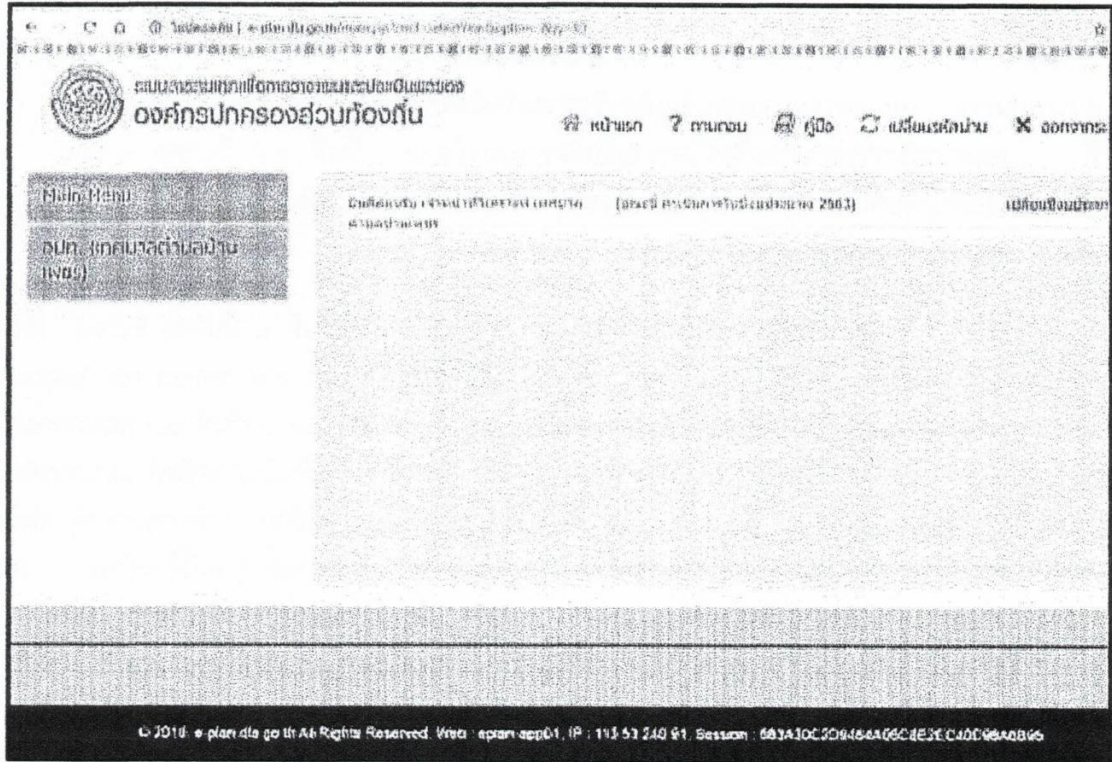
- ๑.๑ ใส่ Node Code (รหัสจังหวัด ๒ หลัก, รหัสอำเภอ ๔ หลัก, รหัส อปท. ๗ หลัก)
- ๑.๒ ใส่ Login ให้ใส่ตำแหน่งที่รับผิดชอบ dla, plan, stat, engineer (อักษรภาษาอังกฤษตัวเล็กเท่านั้น)
- plan – นักวิเคราะห์ฯ /เจ้าหน้าที่ที่มีหน้าที่จัดทำแผน
- stat – เจ้าหน้าที่กองคลัง
- ๑.๓ Password

หมายเหตุ

ในกรณีมีปัญหาการใช้งาน ให้ติดต่อ ๐๒-๒๔๓-๒๙๐๒, ๐๘๖-๓๔๔-๗๙๒๑ เวลาทำการ ๐๘.๓๐ – ๑๖.๓๐ วันจันทร์ถึงศุกร์ ยกเว้นวันหยุดราชการ

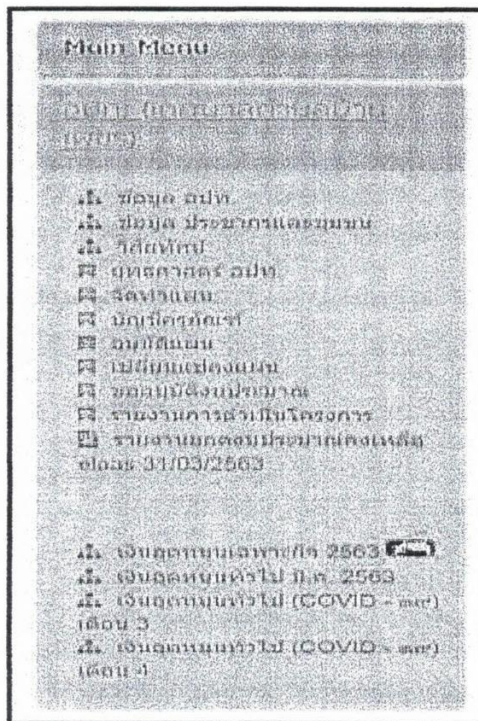


หน้าจอหลักของระบบ



เมนูหลักของระบบ

เมื่อเลือกปีงบประมาณเป็นปี ๒๕๖๓ จะพบเมนู อปท. (เทศบาลตำบลบ้านเพชร)



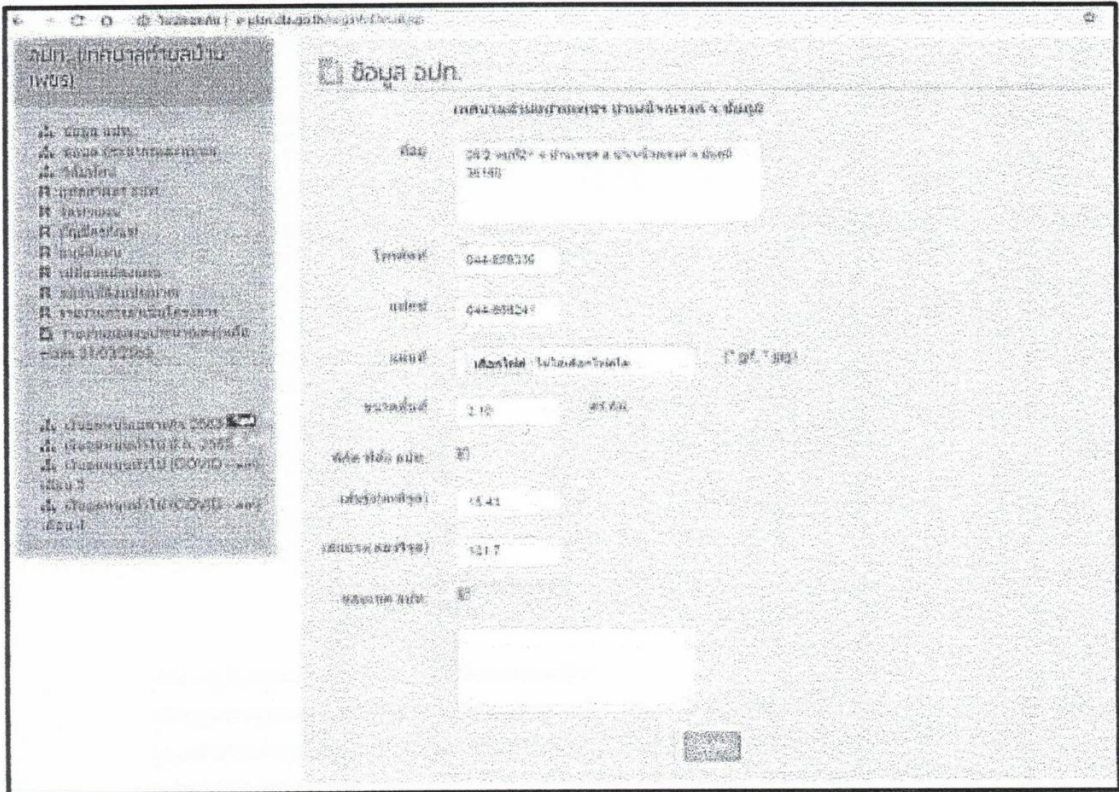
เมนูหลักของระบบ



คู่มือการใช้งาน ระบบสารสนเทศเพื่อการวางแผนและประเมินผลของ อปท. (e-plan)

เมื่อกดเลือกเมนู อปท.(เทศบาลตำบลบ้านเพชร) จะพบเมนู ต่างๆแสดงออกมา

❖ ข้อมูล อปท.




หน้าจอ ข้อมูล อปท.

ข้อมูลที่ต้องบันทึก

๑. ที่อยู่หน่วยงาน
๒. เบอร์โทรศัพท์
๓. เบอร์แฟกซ์หน่วยงาน
๔. แผนที่ (เป็นไฟล์รูปภาพแผนที่โดยสังเขป)
๕. ขนาดพื้นที่ หน่วยเป็น ตร.กม.
๖. พิกัดที่ตั้ง อปท.
๗. ขอบเขต อปท.

ขั้นตอนการแนบไฟล์รูป

➢ กดปุ่ม “เลือกไฟล์” เพื่อเลือกรูปที่ต้องการ เมื่อเลือกรูปภาพเสร็จกดปุ่มแทรก




- កងរដ្ឋបាលស្រុកស្រែចម្រុះ ៤
- កងរដ្ឋបាលស្រុកស្រែចម្រុះ ៥
- កងរដ្ឋបាលស្រុកស្រែចម្រុះ ៦
- (លេខ ០១ រដ្ឋបាលស្រុកស្រែចម្រុះ) ភូមិស្រែចម្រុះ ១ កងរដ្ឋបាលស្រុកស្រែចម្រុះ ៤
- (លេខ ០១-២១ រដ្ឋបាលស្រុកស្រែចម្រុះ) ភូមិស្រែចម្រុះ ២ កងរដ្ឋបាលស្រុកស្រែចម្រុះ ៤
- (លេខ ២១ រដ្ឋបាលស្រុកស្រែចម្រុះ) ភូមិស្រែចម្រុះ ៣ កងរដ្ឋបាលស្រុកស្រែចម្រុះ ៤

បញ្ជីកងរដ្ឋបាលស្រុកស្រែចម្រុះ

ល.រ	ឈ្មោះកងរដ្ឋបាលស្រុក	លេខកងរដ្ឋបាលស្រុក	ភូមិ	លេខភូមិ
១	កងរដ្ឋបាលស្រុកស្រែចម្រុះ ១	០១	ភូមិស្រែចម្រុះ ១	០១
២	កងរដ្ឋបាលស្រុកស្រែចម្រុះ ២	០២	ភូមិស្រែចម្រុះ ២	០២
៣	កងរដ្ឋបាលស្រុកស្រែចម្រុះ ៣	០៣	ភូមិស្រែចម្រុះ ៣	០៣
៤	កងរដ្ឋបាលស្រុកស្រែចម្រុះ ៤	០៤	ភូមិស្រែចម្រុះ ៤	០៤
៥	កងរដ្ឋបាលស្រុកស្រែចម្រុះ ៥	០៥	ភូមិស្រែចម្រុះ ៥	០៥
៦	កងរដ្ឋបាលស្រុកស្រែចម្រុះ ៦	០៦	ភូមិស្រែចម្រុះ ៦	០៦
៧	កងរដ្ឋបាលស្រុកស្រែចម្រុះ ៧	០៧	ភូមិស្រែចម្រុះ ៧	០៧
៨	កងរដ្ឋបាលស្រុកស្រែចម្រុះ ៨	០៨	ភូមិស្រែចម្រុះ ៨	០៨
៩	កងរដ្ឋបាលស្រុកស្រែចម្រុះ ៩	០៩	ភូមិស្រែចម្រុះ ៩	០៩
១០	កងរដ្ឋបាលស្រុកស្រែចម្រុះ ១០	១០	ភូមិស្រែចម្រុះ ១០	១០

បញ្ជីកងរដ្ឋបាលស្រុកស្រែចម្រុះ

កងរដ្ឋបាលស្រុកស្រែចម្រុះ ៤



កងរដ្ឋបាលស្រុកស្រែចម្រុះ ៥

កងរដ្ឋបាលស្រុកស្រែចម្រុះ ៦

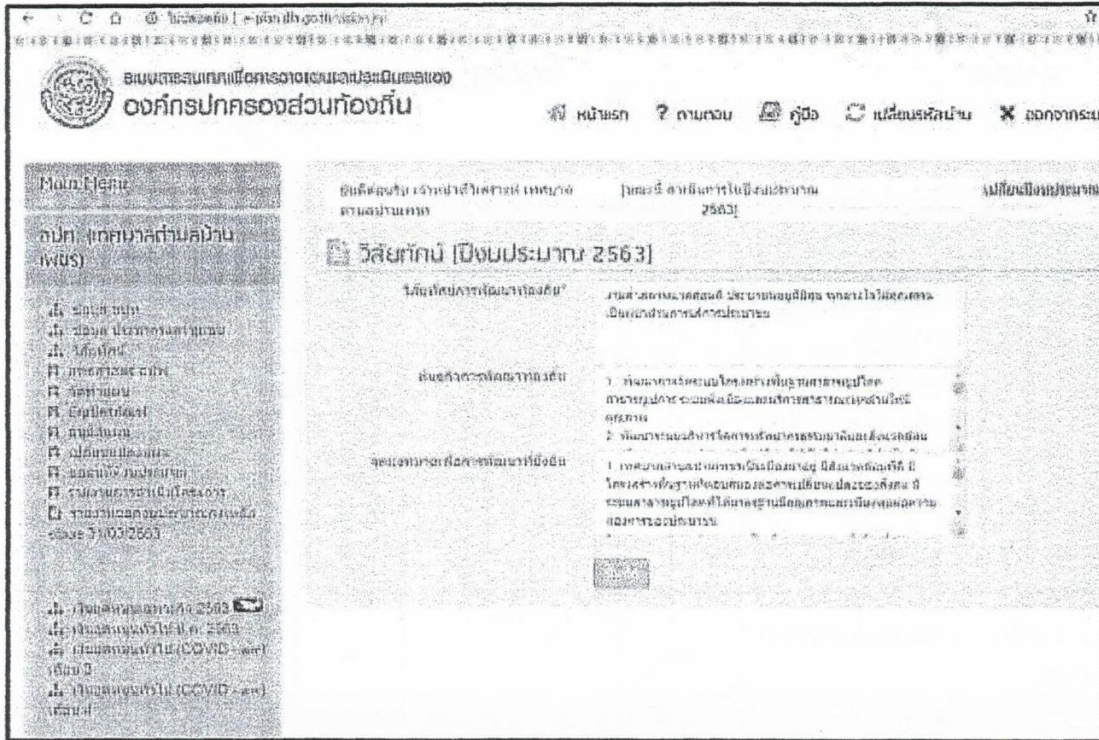




คู่มือการใช้งาน ระบบสารสนเทศเพื่อการวางแผนและประเมินผลของ อปท. (e-plan)

- จำนวนประชากรหญิง ชาย ของแต่ละชุมชน
- วันอ้างอิง
- กตปุมบันทึก

❖ เมนูวิสัยทัศน์

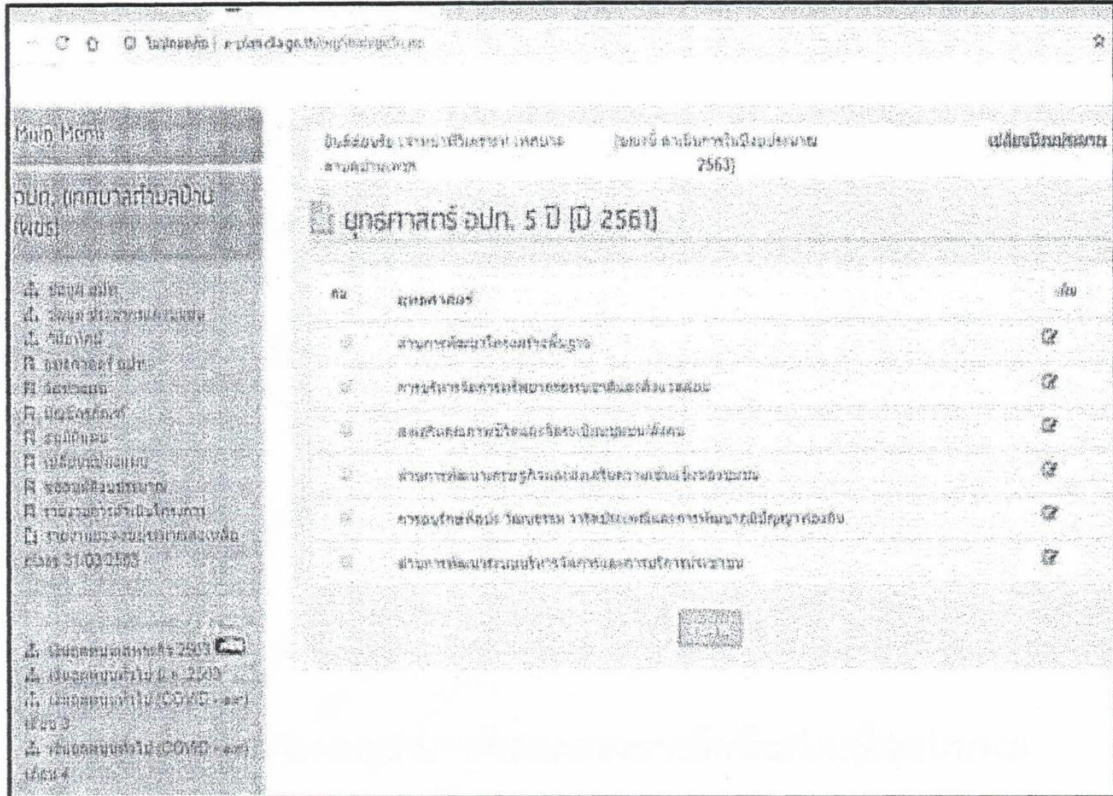


ข้อมูลที่ต้องบันทึก

- วิสัยทัศน์การพัฒนาท้องถิ่น
- พันธกิจการพัฒนาท้องถิ่น
- จุดมุ่งหมายการพัฒนาท้องถิ่นที่ยั่งยืน

❖ เมนูยุทธศาสตร์ อปท.

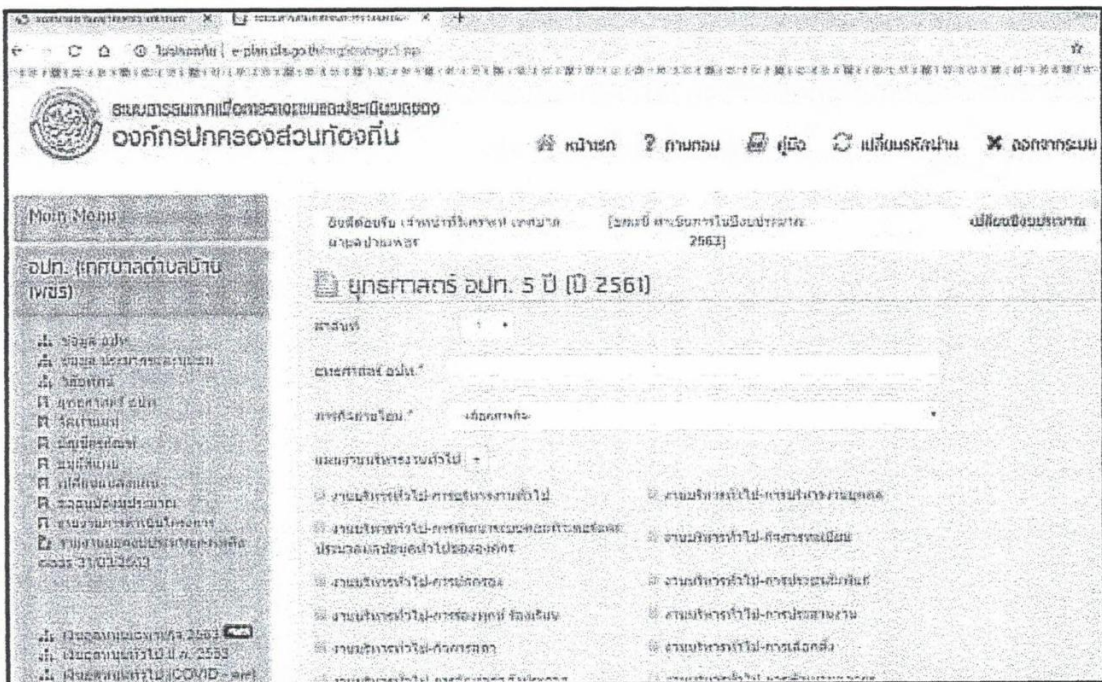
เมนูยุทธศาสตร์ อปท. เป็นเมนูหลักที่ใช้กำหนดในการจัดทำแผนพัฒนาท้องถิ่น (พ.ศ.๒๕๖๑-๒๕๖๕) และโครงการสำหรับปีงบประมาณในการจัดทำเทศบัญญัติ หากไม่บันทึกข้อมูลส่วนนี้ก็จะไม่สามารถบันทึกข้อมูลโครงการในแผนพัฒนาท้องถิ่น (พ.ศ.๒๕๖๑-๒๕๖๕) ได้ เพราะในการจัดทำแผนนั้น ต้องอ้างอิงยุทธศาสตร์มาใช้งานในการจัดทำแผน



หน้าจอยุทธศาสตร์ อปท.


ขั้นตอนการเพิ่มข้อมูลยุทธศาสตร์

คลิกที่ปุ่ม “เพิ่ม” ระบบจะแสดงหน้าจอสำหรับให้บันทึกข้อมูลของยุทธศาสตร์



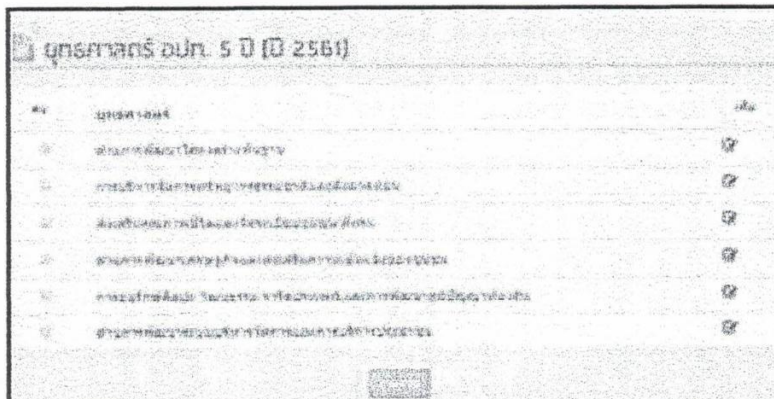
รายละเอียดข้อมูลที่ให้บันทึก มีดังนี้


- ลำดับที่ (ใช้ในการจัดลำดับยุทธศาสตร์)
- ชื่อยุทธศาสตร์ อปท.
- ภารกิจถ่ายโอน (ถ้ามี)
- เลือกประเภทแผนงาน และงาน ที่สอดคล้องกับโครงการพัฒนา (สามารถเลือกได้มากกว่า ๑ แผนงาน และมากกว่า ๑ งาน ซึ่งอยู่ภายใต้ยุทธศาสตร์ใด ยุทธศาสตร์หนึ่ง) แล้วกด “บันทึก”



ขั้นตอนการแก้ไขข้อมูลยุทธศาสตร์

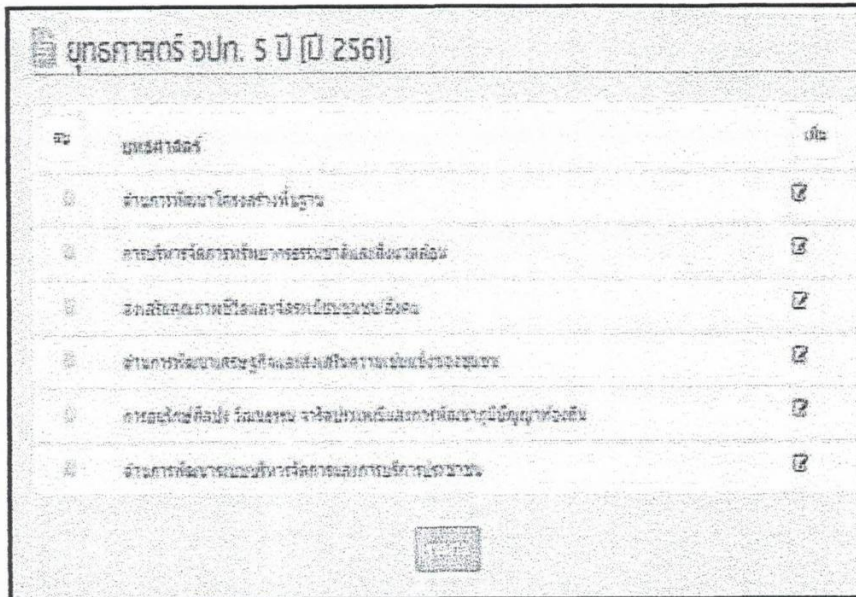
เลือกปุ่ม  เพื่อทำการแก้ไขรายละเอียดยุทธศาสตร์ที่ต้องการ



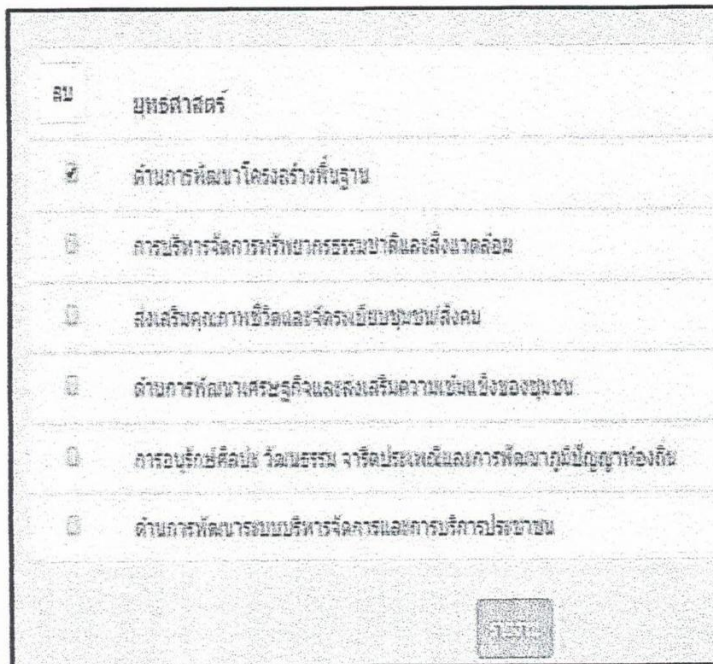


กดปุ่ม “บันทึก” เมื่อทำการแก้ไขแล้วเสร็จ

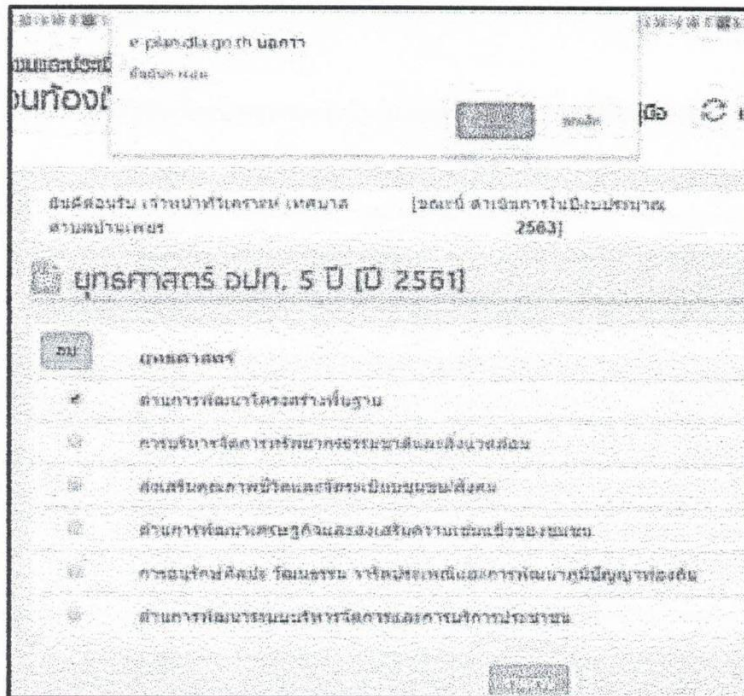
ขั้นตอนการลบข้อมูลยุทธศาสตร์




➤ เลือกข้อมูลยุทธศาสตร์ที่ต้องการ “ลบ”



➤ คลิกปุ่ม “ตกลง” เพื่อยืนยันการลบบัญชีศาสตร์



❖ เมนูจัดทำแผน




หน้าจอเมนูจัดทำแผน

เมื่อเลือกเปลี่ยนงบประมาณ เป็นปี ๒๕๖๓ ในส่วนของเมนูจัดทำแผนพัฒนาท้องถิ่น (พ.ศ.๒๕๖๑-๒๕๖๕) การเลือกแบบแผนเข้ามา และมีการเลือกยุทธศาสตร์กับปีงบประมาณ สำหรับค้นหาโครงการในยุทธศาสตร์นั้น ด้วยการกดปุ่ม “ค้นหา”

ขั้นตอนการเพิ่มข้อมูลการจัดทำแผน

➤ คลิกปุ่ม “เพิ่ม” เพื่อทำการเพิ่มโครงการในการจัดทำแผน



ทำการใส่รายละเอียดที่จำเป็นดังนี้

- ชื่อโครงการ
- ยุทธศาสตร์ อปท.
- งบประมาณปี.....
- โครงการเกินศักยภาพ (ถ้ามี)
- แผนงาน
- กิจกรรม
- จากแผนชุมชนหมู่บ้าน (ถ้ามี)
- วัตถุประสงค์
- เป้าหมายเชิงปริมาณ
- ตัวชี้วัด
- ผลที่คาดว่าจะได้รับ
- หน่วยงานที่รับผิดชอบ
- ประเภท (รายการตามเทศบัญญัติ)
- ประเภทหมวด (ประเภทหมวดตามเทศบัญญัติ)
- ประเภทรายจ่าย (ประเภทรายจ่ายตามเทศบัญญัติ)
- กต “บันทึก”

ระบบสารสนเทศเพื่อการวางแผนและประเมินผลของ
องค์กรปกครองส่วนท้องถิ่น

Main Menu

อปท. (เทศบาลตำบลบ้านเพนง)

- ๑. ข้อมูล อปท.
- ๒. ข้อมูล ประชาชนและชุมชน
- ๓. วิทยาลัย
- ๔. ยุทธศาสตร์ อปท.
- ๕. จัดแผนงาน
- ๖. ภารกิจโครงการ
- ๗. งบประมาณ
- ๘. เปลี่ยนแปลงแผน
- ๙. ขออนุมัติงบประมาณ
- ๑๐. รายงานการดำเนินโครงการ
- ๑๑. รายงานผลของงบประมาณ (งบอุดหนุน 31/03/2563)
- ๑๒. เงินอุดหนุนเฉพาะกิจ 2563
- ๑๓. เงินอุดหนุนทั่วไป ปี ๒๕๖3
- ๑๔. เงินอุดหนุนทั่วไป (COVID-๑๙) เดือน 3
- ๑๕. เงินอุดหนุนทั่วไป (COVID-๑๙) เดือน 4

บันทึกข้อมูล (เจ้าหน้าที่ยังตรวจเช็คเทศบาล) | งบประมาณดำเนินงานปีงบประมาณ 2563 | เปลี่ยนปีงบประมาณ

แผนพัฒนาท้องถิ่น 5 ปี (ปีงบประมาณ 2563)

ชื่อโครงการ *

ยุทธศาสตร์ อปท. * -เลือกประเภทยุทธศาสตร์-

งบตามแผนปี 2561		บาท	ครุภัณฑ์ในสิ่งของประเภท	ไม่คงเหลือ
งบตามแผนปี 2562		บาท	ครุภัณฑ์ในสิ่งของประเภท	ไม่คงเหลือ
งบตามแผนปี 2563		บาท	ครุภัณฑ์ในสิ่งของประเภท	ไม่คงเหลือ
งบตามแผนปี 2564		บาท	ครุภัณฑ์ในสิ่งของประเภท	ไม่คงเหลือ
งบตามแผนปี 2565		บาท	ครุภัณฑ์ในสิ่งของประเภท	ไม่คงเหลือ

โครงการเกินศักยภาพ * (เลือกกรอกตามแบบ ๓.02/1)

แผนงาน *

กิจกรรม *

❖ เมนูบัญชีครุภัณฑ์

ระบบสารสนเทศเพื่อการวางแผนและประเมินผลของ อปท.
องค์กรปกครองส่วนท้องถิ่น

หน้าแรก ? ตามขอบ ? ? ไปยังหน้าผ่าน ✕ ออกจากระบบ

บัญชีครุภัณฑ์

ที่	หมายเลขงาน	ประเภท	วัตถุประสงค์	เป็นอย่างไร (ผลผลิตของ ครุภัณฑ์)	งบประมาณแต่ละปี		
					2561	2562	2563
1.	มอบหมายให้ช่าง งานทั่วไป	ครุภัณฑ์ ช่างเขียน	เพื่อไปการ ปฏิบัติงาน ดูแลการ ศึกษา ประชาชนมี ประสิทธิผล สูง	จัดซื้อเครื่อง โพรเจกเตอร์ ขนาด 30 นิ้ว จำนวน 5 เครื่อง	75,000.00	50,000.00	50,000.00
2.	มอบหมายให้ช่าง งานทั่วไป	ครุภัณฑ์ ช่างเขียน	เพื่อไปการ ปฏิบัติงาน ดูแลการ ศึกษา ประชาชนมี ประสิทธิผล สูง	จัดซื้อเครื่อง เลเซอร์ สีเหลือง (ขาว-ดำ) สำหรับฉาย สไลด์	100,000.00	100,000.00	100,000.00
3.	มอบหมายให้ช่าง งานทั่วไป	ครุภัณฑ์	เพื่อไปการ ปฏิบัติงาน	จัดซื้อเครื่อง	0.00	0.00	14,000.00

หน้าจอเมนูบัญชีครุภัณฑ์

เมื่อเลือกเมนูบัญชีครุภัณฑ์ ให้คลิกที่ “เพิ่มข้อมูล” ทำการใส่รายละเอียดที่จำเป็นดังนี้

- แผนงาน
- ประเภท
- วัตถุประสงค์
- เป้าหมาย (ผลผลิตของครุภัณฑ์)
- งบประมาณปี
- หน่วยงานรับผิดชอบหลัก
- ประเภทโครงการ
- อนุมัติงบประมาณ (ตัวเลขงบประมาณที่ได้รับอนุมัติ ตามเทศบัญญัติ)
- วันที่อนุมัติ
- ใส่รายละเอียดครบทุกข้อแล้วให้กด “บันทึกข้อมูล”

บัญชีกรรณิก

เพิ่มบัญชีกรรณิก

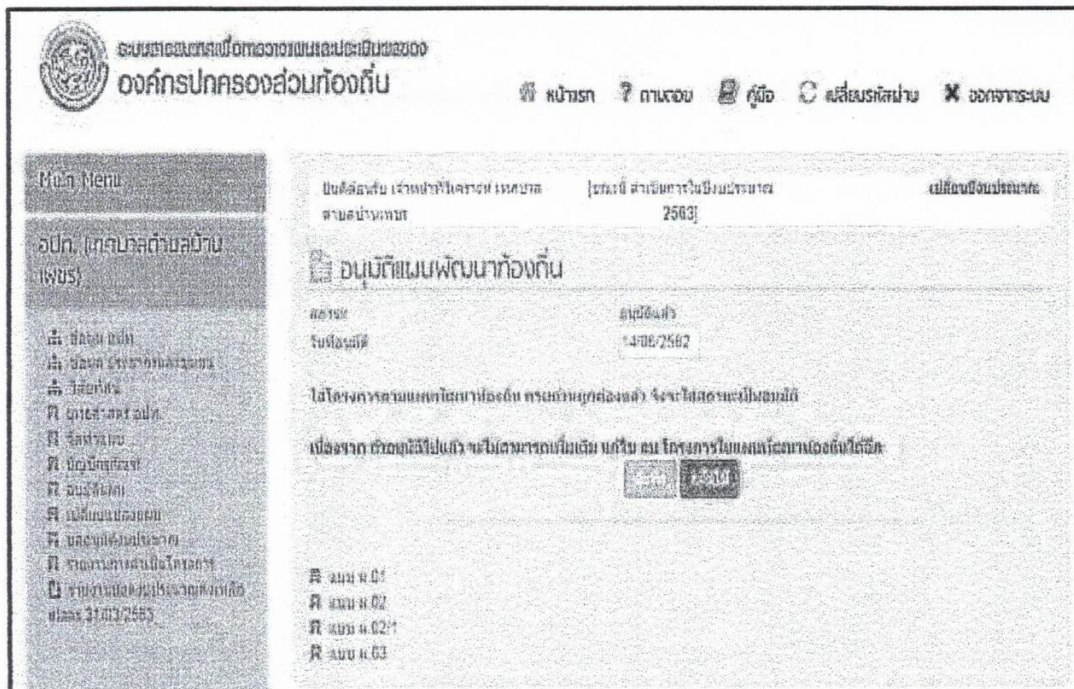
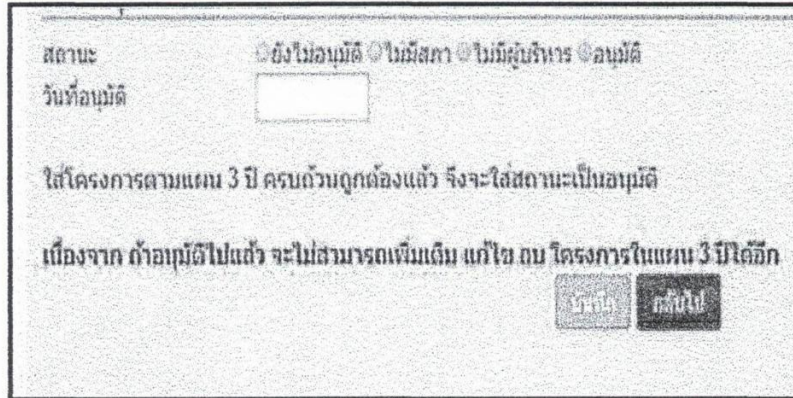
แผนงาน	-เลือกแผนงาน-
ประเภท	-เลือกประเภท-
โครงการ	
เป้าหมาย (เกณฑ์วัดผล)	
งบประมาณปี 2561 :	
งบประมาณปี 2562 :	
งบประมาณปี 2563 :	
งบประมาณปี 2564 :	
งบประมาณปี 2565 :	
หน่วยงานรับผิดชอบหลัก	-เลือกหน่วยงาน-
ประเภทโครงการ	<input type="checkbox"/> โครงการตามแผน <input type="checkbox"/> โครงการ <input type="checkbox"/> ภารกิจในกิจการสาธารณะ
อนุมัติงบประมาณ	
วันที่อนุมัติ	สร้างนาง 25/12/2563

❖ เมนูอนุมัติแผน


- เมื่อจัดทำโครงการในแผนพัฒนา (พ.ศ.๒๕๖๑-๒๕๖๕) เรียบร้อยแล้ว ต้องบันทึกข้อมูลแบบช่วยกำกับจัดทำแผน/ยืนยันแผน/ประกาศและประสานแผน
- ยืนยันแผนพัฒนา (พ.ศ.๒๕๖๑-๒๕๖๕) หากได้บันทึกข้อมูลยืนยันแผนพัฒนาแล้วจะไม่สามารถเพิ่ม/แก้ไขโครงการ หรือลบโครงการที่เมนูจัดทำแผนได้อีก หากมีเหตุผล การเพิ่ม/แก้ไข สามารถขอให้เจ้าหน้าที่ Call center ซึ่งดูแลระบบในส่วนกลางทำการยกเลิกการยืนยันแผน เพื่อเข้าไปเพิ่ม/แก้ไขข้อมูลได้
- เมื่อลงข้อมูลแบบช่วยกำกับการจัดทำแผน ทั้ง ๑๙ ข้อแล้ว ให้กด “บันทึก” เพื่อยืนยันแผนและประสานแผน

คู่มือการใช้งาน ระบบสารสนเทศเพื่อการวางแผนและประเมินผลของ อปท. (e-plan)


ประเด็นการประเมิน	มี/ไม่มีภาระงาน
ส่วนที่ 1 คณะกรรมการพัฒนาท้องถิ่น	
1. มีการจัดตั้งคณะกรรมการพัฒนาท้องถิ่นเพื่อการดำเนินงานแผนพัฒนาท้องถิ่น	* มีการดำเนินงาน ☐ ไม่มีภาระงาน
2. มีการจัดประชุมคณะกรรมการพัฒนาท้องถิ่นเพื่อพิจารณาแผนพัฒนาท้องถิ่น	* มีการดำเนินงาน ☐ ไม่มีภาระงาน
3. มีการจัดประชุมขงคณะกรรมาธิการ	* มีการดำเนินงาน ☐ ไม่มีภาระงาน
4. มีการจัดตั้งคณะกรรมการสนับสนุนการจัดทำแผนพัฒนาท้องถิ่น	* มีการดำเนินงาน ☐ ไม่มีภาระงาน
5. มีการจัดประชุมคณะกรรมการสนับสนุนการจัดทำแผนพัฒนาท้องถิ่น	* มีการดำเนินงาน ☐ ไม่มีภาระงาน
6. มีคณะกรรมการพัฒนาท้องถิ่นและประชาชนท้องถิ่นเข้าร่วมประชุมสภาองค์กรพัฒนา	* มีการดำเนินงาน ☐ ไม่มีภาระงาน
ส่วนที่ 2 การดำเนินงานการพัฒนาท้องถิ่น	
7. มีการรวบรวมข้อมูลและปัญหาสำคัญของท้องถิ่นมาจัดทำฐานข้อมูล	* มีการดำเนินงาน ☐ ไม่มีภาระงาน
8. มีการเปิดโอกาสให้ประชาชนเข้าร่วมชี้แจงความคิดเห็น	* มีการดำเนินงาน ☐ ไม่มีภาระงาน
9. มีการวิเคราะห์ศักยภาพของท้องถิ่น (SWOT) เพื่อประเมินสถานการณ์การพัฒนาท้องถิ่น	* มีการดำเนินงาน ☐ ไม่มีภาระงาน
10. มีการกำหนดวิสัยทัศน์และภารกิจของท้องถิ่นที่สอดคล้องกับศักยภาพของท้องถิ่น	* มีการดำเนินงาน ☐ ไม่มีภาระงาน
11. มีการกำหนดนโยบายและภารกิจของท้องถิ่นที่สอดคล้องกับยุทธศาสตร์จังหวัด	* มีการดำเนินงาน ☐ ไม่มีภาระงาน
12. มีการกำหนดจุดมุ่งหมายในการพัฒนาท้องถิ่น	* มีการดำเนินงาน ☐ ไม่มีภาระงาน
13. มีการกำหนดเป้าหมายการพัฒนาระยะสั้น	* มีการดำเนินงาน ☐ ไม่มีภาระงาน
14. มีการกำหนดจุดประสงค์การพัฒนาระยะยาวของท้องถิ่น	* มีการดำเนินงาน ☐ ไม่มีภาระงาน
15. มีการกำหนดกลยุทธ์ให้สอดคล้องกับยุทธศาสตร์จังหวัด	* มีการดำเนินงาน ☐ ไม่มีภาระงาน
16. มีการอนุมัติและประกาศใช้แผนยุทธศาสตร์การพัฒนา	* มีการดำเนินงาน ☐ ไม่มีภาระงาน
17. มีการจัดทำบัญชีผูกพันโครงการในแผนยุทธศาสตร์	* มีการดำเนินงาน ☐ ไม่มีภาระงาน
18. มีการกำหนดรูปแบบการจัดตามประเมินผลแผนยุทธศาสตร์	* มีการดำเนินงาน ☐ ไม่มีภาระงาน
19. มีการทบทวนแผนยุทธศาสตร์หรือไม่	* มีการดำเนินงาน ☐ ไม่มีภาระงาน



หน้าจอเมนูอนุมัติแผน



ประกาศ (วันที่ประกาศให้ประชาชนทราบ)



ประสานแผน (เป็นวันจัดทำแล้วเสร็จและส่งให้หน่วยงานที่เกี่ยวข้อง)

- เมื่อทำการอนุมัติโครงการในเมนูจัดทำแผนแล้ว ข้อมูลโครงการจะถูกนำมาแสดงผลใน เมนูรายงาน ผ.๐๑, ผ.๐๒, ผ.๐๒/๑, ผ.๐๓

บัญชีโครงการพัฒนาตามแผนแม่บท (พ.ศ. 2561 - 2565)												
เทศบาลตำบลสามพราน อำเภอเมืองนครปฐม จ. นครปฐม												
หมวดศาสตร์	ปี 2561		ปี 2562		ปี 2563		ปี 2564		ปี 2565		รวม 5 ปี	
	จำนวนโครงการ	งบประมาณ (บาท)	จำนวนโครงการ	งบประมาณ (บาท)	จำนวนโครงการ	งบประมาณ (บาท)	จำนวนโครงการ	งบประมาณ (บาท)	จำนวนโครงการ	งบประมาณ (บาท)	จำนวนโครงการ	งบประมาณ (บาท)
ด้านการพัฒนาโครงสร้างพื้นฐาน												
ถนนสายรองและชุมชน	8	923,000.00	8	400,000.00	8	1,601,000.00	8	400,000.00	8	400,000.00	40	9,794,000.00
ถนนสายอุตสาหกรรมและพาณิชยกรรม	37	1,342,000.00	37	133,000.00	37	1,342,200.00	37	16,573,500.00	37	22,103,820.00	151	45,491,680.00
ถนนสายการสัญจร	2	300,000.00	2	2,310,000.00	2	400,000.00	2	100,000.00	2	100,000.00	10	5,210,000.00
การบริการสาธารณะ												
ถนนสายรองและชุมชน	15	480,000.00	15	387,000.00	15	2,179,800.00	15	1,450,000.00	15	14,020,000.00	75	18,746,800.00
ถนนสายการคมนาคมเชื่อมจังหวัด	1	110,000.00	1	0.00	1	0.00	1	0.00	1	0.00	5	250,000.00
ถนนสายการคมนาคมเชื่อมชุมชน	1	500,000.00	1	100,000.00	1	100,000.00	1	100,000.00	1	100,000.00	5	500,000.00
ถนนสายการเกษตร	5	240,000.00	5	240,000.00	5	240,000.00	5	240,000.00	5	240,000.00	25	1,300,000.00
สิ่งอำนวยความสะดวก												
ถนนสายการสัญจร	2	110,000.00	2	110,000.00	2	110,000.00	2	110,000.00	2	110,000.00	10	750,000.00
ถนนสายการสัญจรข้ามถนน	10	1,450,000.00	10	1,502,000.00	10	1,502,000.00	10	1,502,000.00	10	1,502,000.00	50	7,458,000.00
ถนนสายการสัญจร	22	4,992,245.00	22	8,692,245.00	22	1,829,592.00	22	5,957,592.00	22	5,928,192.00	110	35,579,364.00
ถนนสายการสัญจร	14	902,000.00	14	405,375.00	14	408,000.00	14	408,000.00	14	408,000.00	70	2,120,375.00
ถนนสายการสัญจร	12	343,000.00	12	608,100.00	12	1,593,810.00	12	1,094,810.00	12	1,095,000.00	60	5,638,180.00
ถนนสายการสัญจร	0	0.00	0	0.00	0	0.00	0	0.00	0	0.00	0	0.00
ถนนสายการสัญจร	4	70,000.00	4	141,375.00	4	170,000.00	4	170,000.00	4	170,000.00	20	721,375.00
ถนนสายการสัญจร												

หน้าจอบัญชีรายงาน ผ.๐๑ (ตามแบบแผนที่กำหนดไว้)

วิบูลย์วิทยุสื่อสาร แผนงบทวิบูลย์วิทยุสื่อสาร จ.จ. 2561 - 2565 หมวดงบทวิบูลย์วิทยุสื่อสาร จำนวน ๖ รายการ							แผนงบท ปีงบประมาศ			
ร/ก	หมวดงบท	ปีงบประมาศ	รายการงบท (วงเงิน/ปี)	งบประมาณงบกลางวิบูลย์วิทยุสื่อสาร					งบประมาณ ปีงบประมาศ ของงบพิเศษ	ปีงบประมาศ วิบูลย์วิทยุสื่อสาร
				2561	2562	2563	2564	2565		
1	งบกลางวิบูลย์วิทยุสื่อสาร	งบกลางวิบูลย์วิทยุสื่อสาร	จัดซื้อเครื่องส่งวิทยุสื่อสาร 10 ชุด จำนวน 1 รายการ	30,000.00	30,000.00	30,000.00	30,000.00	30,000.00	จัดซื้อเครื่องส่งวิทยุสื่อสาร 10 ชุด จำนวน 1 รายการ	
2	งบกลางวิบูลย์วิทยุสื่อสาร	งบกลางวิบูลย์วิทยุสื่อสาร	จัดซื้อเครื่องส่งวิทยุสื่อสาร 10 ชุด จำนวน 1 รายการ	120,000.00	120,000.00	120,000.00	120,000.00	120,000.00	จัดซื้อเครื่องส่งวิทยุสื่อสาร 10 ชุด จำนวน 1 รายการ	
3	งบกลางวิบูลย์วิทยุสื่อสาร	งบกลางวิบูลย์วิทยุสื่อสาร	จัดซื้อเครื่องส่งวิทยุสื่อสาร 10 ชุด จำนวน 1 รายการ	0.00	0.00	14,000.00	14,000.00	14,000.00	จัดซื้อเครื่องส่งวิทยุสื่อสาร 10 ชุด จำนวน 1 รายการ	
4	งบกลางวิบูลย์วิทยุสื่อสาร	งบกลางวิบูลย์วิทยุสื่อสาร	จัดซื้อเครื่องส่งวิทยุสื่อสาร 10 ชุด จำนวน 1 รายการ	0.00	0.00	11,500.00	11,500.00	11,500.00	จัดซื้อเครื่องส่งวิทยุสื่อสาร 10 ชุด จำนวน 1 รายการ	
5	งบกลางวิบูลย์วิทยุสื่อสาร	งบกลางวิบูลย์วิทยุสื่อสาร	จัดซื้อเครื่องส่งวิทยุสื่อสาร 10 ชุด จำนวน 1 รายการ	8,000.00	8,000.00	8,000.00	8,000.00	8,000.00	จัดซื้อเครื่องส่งวิทยุสื่อสาร 10 ชุด จำนวน 1 รายการ	
6	งบกลางวิบูลย์วิทยุสื่อสาร	งบกลางวิบูลย์วิทยุสื่อสาร	จัดซื้อเครื่องส่งวิทยุสื่อสาร 10 ชุด จำนวน 1 รายการ	0.00	0.00	8,900.00	8,900.00	8,900.00	จัดซื้อเครื่องส่งวิทยุสื่อสาร 10 ชุด จำนวน 1 รายการ	
7	งบกลางวิบูลย์วิทยุสื่อสาร	งบกลางวิบูลย์วิทยุสื่อสาร	จัดซื้อเครื่องส่งวิทยุสื่อสาร 10 ชุด จำนวน 1 รายการ	8,000.00	8,000.00	8,000.00	8,000.00	8,000.00	จัดซื้อเครื่องส่งวิทยุสื่อสาร 10 ชุด จำนวน 1 รายการ	

หน้าจอเมนูรายงาน ผ.๐๓ (ตามแบบแผนที่กำหนดไว้)

❖ **เมนูเปลี่ยนแปลงแผน (เพิ่มเติม)**

The screenshot shows the user interface of the e-plan system. At the top, there is a navigation bar with the system name and user information. The main content area is divided into a sidebar menu and a main workspace. The sidebar menu includes options like 'อปท. (เทศบาลตำบล)', 'Main Menu', and 'เปลี่ยนแปลงแผนพัฒนาท้องถิ่น 5 ปี (ปีงบประมาณ 2563)'. The main workspace displays the selected option 'เปลี่ยนแปลงแผนพัฒนาท้องถิ่น 5 ปี (ปีงบประมาณ 2563)' with a search bar and a list of items.

หน้าจอเมนูเปลี่ยนแปลงแผน (ตามแบบแผนที่กำหนดไว้)

- เมนูนี้ใช้สำหรับการ เพิ่มเติมแผน/เปลี่ยนแปลงแผน/แก้ไขแผน/ลบโครงการ
- การดำเนินการเพิ่มเติมแผนตามเมนู ทำได้เฉพาะการเพิ่มเติมโครงการหลังจากที่มีการอนุมัติแผนไปแล้ว
- สามารถเพิ่มโครงการต่างๆได้ โดยกดปุ่ม “เพิ่ม” เพื่อเพิ่มโครงการ

The screenshot shows the 'e-plan' system interface. On the left is a sidebar menu with various options like 'เพิ่มโครงการ', 'แก้ไขโครงการ', etc. The main area displays a form for adding a project. The form title is 'แผนพัฒนาท้องถิ่น 5 ปี (ปีงบประมาณ 2563)'. The form includes the following fields and options:

- ชื่อโครงการ ***: Text input field.
- บุคลากรที่จัดทำ ***: Dropdown menu with 'เลือกบุคลากรที่จัดทำ'.
- ขนาดของแผนปี 2563**: Text input field.
- ขนาดของแผนปี 2562**: Text input field.
- ขนาดของแผนปี 2563**: Text input field.
- ขนาดของแผนปี 2564**: Text input field.
- ขนาดของแผนปี 2565**: Text input field.
- โครงการที่ดำเนินการ**: Radio button selected, with 'เพื่อวัตถุประสงค์เฉพาะ' as a sub-option.
- แผนงาน ***: Dropdown menu with 'เลือกแผนงานที่สนใจ'.
- ลักษณะ ***: Text input field.
- จากแผนพัฒนาท้องถิ่น**: Radio buttons for 'ปีงบประมาณ 2563', 'ปีงบประมาณ 2564', 'ปีงบประมาณ 2565', 'ปีงบประมาณ 2566', and 'ปีงบประมาณ 2567'.
- วัตถุประสงค์ ***: Text input field.
- เป้าหมาย (เชิงปริมาณ) ***: Text input field.
- ตัวชี้วัด (KPI) ***: Text input field.
- ผลที่คาดว่าจะได้รับ**: Text input field.
- หน่วยงานที่รับผิดชอบ ***: Dropdown menu with 'เลือกหน่วยงาน'.
- ประเภท**: Dropdown menu with 'เลือกประเภท'.
- ประเภทของงาน**: Dropdown menu with 'เลือกประเภทงาน'.
- ประเภทหน่วยงาน**: Dropdown menu with 'เลือกประเภทหน่วยงาน'.
- รหัส**: Text input field.
- วันที่มีผล**: Text input field.

At the bottom right, there is a button labeled 'ใช้เพื่อเพิ่มข้อมูล'.

ทำการใส่รายละเอียดที่จำเป็นดังนี้

- ชื่อโครงการ
- ยุทธศาสตร์ อปท.
- งบประมาณปี.....
- โครงการเกินศักยภาพ (ถ้ามี)
- แผนงาน
- กิจกรรม
- จากแผนชุมชนหมู่บ้าน (ถ้ามี)
- วัตถุประสงค์
- เป้าหมายเชิงปริมาณ
- ตัวชี้วัด
- ผลที่คาดว่าจะได้รับ
- หน่วยงานที่รับผิดชอบ
- ประเภท (รายการตามเทศบัญญัติ)
- ประเภทหมวด (ประเภทหมวดตามเทศบัญญัติ)
- ประเภทรายจ่าย (ประเภทรายจ่ายตามเทศบัญญัติ)
- ครั้งที่ (ครั้งที่ทำการเพิ่มเติม)
- วันที่มีผล (วันที่ประกาศเพิ่มเติมแผน)
- กด “บันทึก”

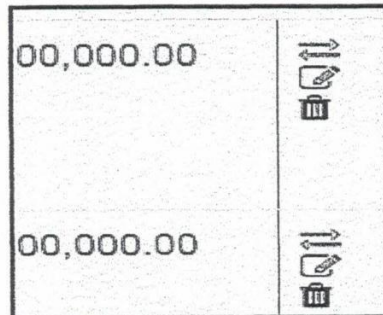
❖ เมนูการเปลี่ยนแปลงแผน (เปลี่ยนแปลง)


The screenshot shows a web browser window with the URL <http://e-plan.doe.go.th/planupdate/index.php>. The page title is "ระบบสารสนเทศเพื่อการวางแผนและประเมินผลขององค์กรปกครองส่วนท้องถิ่น" (Information System for Planning and Evaluation of Local Government Organizations). The main content area displays the "เปลี่ยนแปลงแผนพัฒนาท้องถิ่น 5 ปี (ปีงบประมาณ 2563)" (Change 5-year Local Development Plan (Fiscal Year 2563)) menu item. The interface includes a navigation menu on the left, a header with the organization's name and logo, and a main content area with a search bar and a list of menu items.

➤ การดำเนินการเปลี่ยนแปลงแผนตามเมนู โดยกดปุ่ม “ค้นหา”

ลำดับ	โครงการ	งบประมาณ					สถานะ
		2561	2562	2563	2564	2565	
ส่วนการดำเนินงานโครงการ							
1	โครงการพัฒนาเขตเทศบาลในเขตเทศบาลตำบล/เทศบาล	200,000.00	200,000.00	200,000.00	300,000.00	200,000.00	ปิด
2	โครงการพัฒนาเขตตำบลในเขตเทศบาล	200,000.00	200,000.00	200,000.00	200,000.00	200,000.00	ปิด
3	โครงการพัฒนาชุมชนในเขตเทศบาล/ตำบล/อำเภอ/จังหวัด/ส่วนราชการ/ระดับท้องถิ่นอื่นๆที่ 23	0.00	0.00	250,000.00	0.00	0.00	ปิด

หน้าจอเมนูเปลี่ยนแปลงแผน (ตามแบบแผนที่กำหนดไว้)



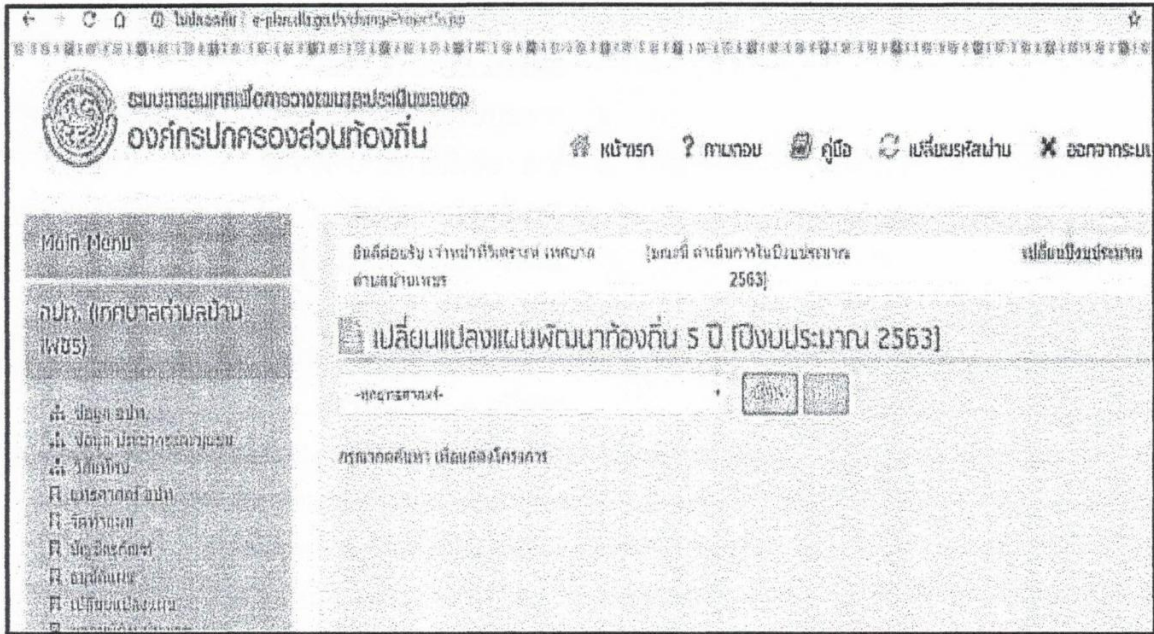
➤ เลือกกดปุ่ม  เพื่อเข้าสู่เมนู

แผนพัฒนาท้องถิ่น 5 ปี (ปีงบประมาณ 2563)

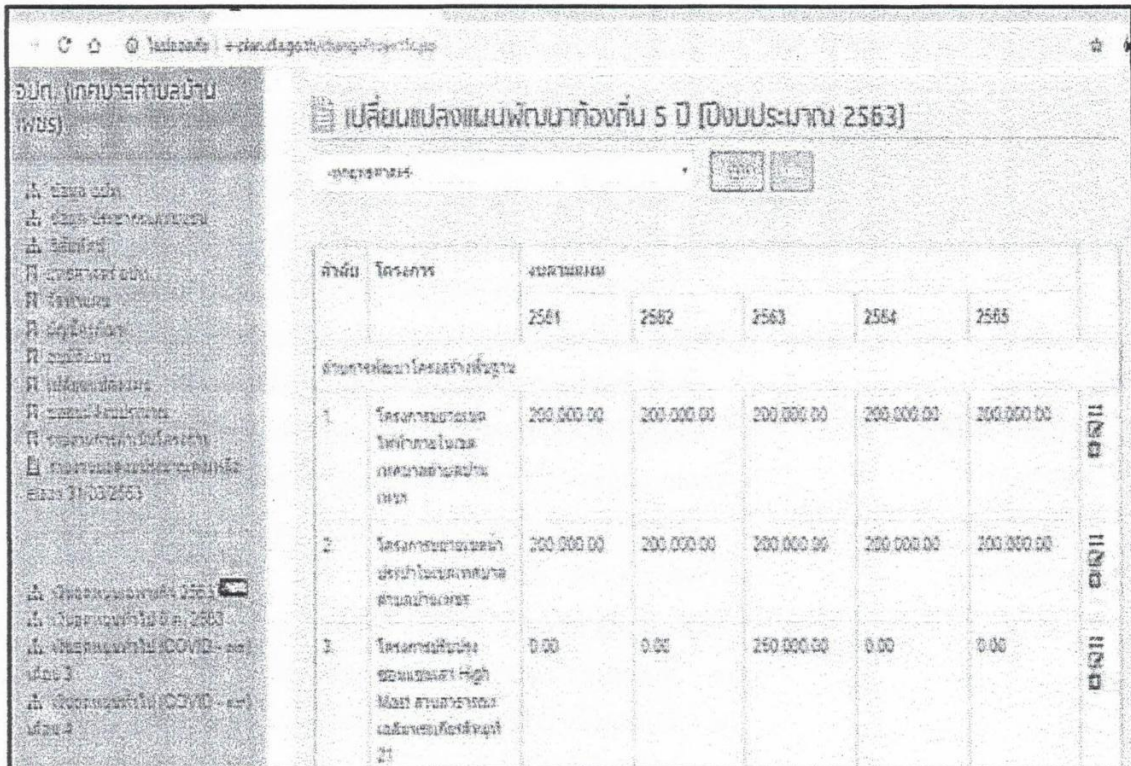
ชื่อโครงการ *	โครงการขยายเขตไฟฟ้าสายโหล่เขตเทศบาลตำบลบ้านทราย	
หมวดสาขาที่ อนุมัติ *	สาขาพัฒนาโครงสร้างพื้นฐาน	
งบตามแผนปี 2561	200 000 00	บาท กรณีใช้เงินงบประมาณ ไม่คงเหลือ 0
งบตามแผนปี 2562	200 000 00	บาท กรณีใช้เงินงบประมาณ ไม่คงเหลือ 0
งบตามแผนปี 2563	200 000 00	บาท กรณีใช้เงินงบประมาณ ไม่คงเหลือ 0
งบตามแผนปี 2564	200 000 00	บาท กรณีใช้เงินงบประมาณ ไม่คงเหลือ 0
งบตามแผนปี 2565	200 000 00	บาท กรณีใช้เงินงบประมาณ ไม่คงเหลือ 0
โครงการเห็นชอบภายใน	เมื่อคณะกรรมการ แผน ก.02/1	
หน่วยงาน *	เทศบาลตำบลบ้านทราย	
กิจกรรม *	งานไฟฟ้าชุมชน-ขยายโครงข่าย	
จากแผนยุทธศาสตร์พื้นที่ *	* บ้านทราย หมู่ที่ 1 * บ้านทราย หมู่ที่ 2 * บ้านทราย หมู่ที่ 18 * บ้านทราย หมู่ที่ 17 * บ้านทราย หมู่ที่ 21	
วัตถุประสงค์ *	เพื่อเพิ่มแสงสว่างภายในชุมชนตำบล ลดการเกิดอุบัติเหตุและอันตราย ตลอดจนในชีวิตประจำวัน	
เป้าหมาย (เชิงปริมาณ) *	1 กิโลเมตรไฟฟ้าส่องสว่างเทศบาลตำบล 2 หมู่	
ตัวชี้วัด (KPI) *	ขยายเขตไฟฟ้า ไฟฟ้าส่องสว่าง	
ผลที่คาดว่าจะได้รับ	ประชาชนได้มีความปลอดภัยในชีวิตและทรัพย์สิน	
หน่วยงานที่รับผิดชอบ *	สน.โหล่, อ.โหล่, กองช่าง, กองช่างเทคนิค, กองประปา, สำนักช่าง, สำนักกษา	
ประเภท	ลงทุน	
ประเภทหมวด	ค่าที่ดินและสิ่งก่อสร้าง	
ประเภทรายจ่าย	ค่าก่อสร้างสิ่งสาธารณูปโภค	
ครึ่งปี	* ใส่ได้เฉพาะตัวเลข	
วันที่ไม่ผล		

➤ ทำการเปลี่ยนแปลงรายละเอียดสาระสำคัญของข้อมูลโครงการที่ต้องการเปลี่ยนแปลง แล้วกดปุ่ม “บันทึก”





❖ เมนูเปลี่ยนแปลงแผน (แก้ไข)




➤ การดำเนินการแก้ไขแผนตามเมนู โดยกดปุ่ม “ค้นหา”



หน้าจอเมนูแก้ไขแผน (ตามแบบแผนที่กำหนดไว้)

00,000.00	 
00,000.00	 

➤ เลือกกดปุ่ม  เพื่อเข้าสู่เมนู

แผนพัฒนาท้องถิ่น 5 ปี (ปีงบประมาณ 2563)

ชื่อโครงการ *	โครงการขยายเขตไฟฟ้าสามโคกตามสัญญาสัมปทาน	
ผู้ประสานงาน *	สำนักงานโยธาโครงสร้างพื้นฐาน	
งบตามแผนปี 2561	200,000.00	บาท <i>สรุปไว้ในงบปีงบประมาณ ไม่ตั้งใต 0</i>
งบตามแผนปี 2562	200,000.00	บาท <i>สรุปไว้ในงบปีงบประมาณ ไม่ตั้งใต 0</i>
งบตามแผนปี 2563	200,000.00	บาท <i>สรุปไว้ในงบปีงบประมาณ ไม่ตั้งใต 0</i>
งบตามแผนปี 2564	200,000.00	บาท <i>สรุปไว้ในงบปีงบประมาณ ไม่ตั้งใต 0</i>
งบตามแผนปี 2565	200,000.00	บาท <i>สรุปไว้ในงบปีงบประมาณ ไม่ตั้งใต 0</i>
แผนงาน *	<input checked="" type="checkbox"/> โครงการพัฒนาศักยภาพ <i>เพิ่มผลกรรงาน ระบบ 02/1</i>	
กิจกรรม *	งานไฟฟ้าระบบ การสำรวจระบบ	
ฉากถนนชุมชนหมู่บ้าน	<input checked="" type="checkbox"/> บ้านเลขที่ หมู่ที่ 1 <input checked="" type="checkbox"/> บ้านเลขที่ หมู่ที่ 2 <input checked="" type="checkbox"/> บ้านเลขที่ หมู่ที่ 4 <input checked="" type="checkbox"/> บ้านเลขที่ หมู่ที่ 10 <input checked="" type="checkbox"/> บ้านเลขที่ หมู่ที่ 17 <input checked="" type="checkbox"/> บ้านเลขที่ หมู่ที่ 21	
วัตถุประสงค์ *	เพื่อพัฒนาระบบการจ่ายไฟฟ้าในพื้นที่ขยายเขตตามสัญญาสัมปทาน เพิ่มผลผลิตในวิสาหกิจชุมชน	
เป้าหมาย (เมื่อปีงบประมาณ)	1. ติดตั้งไฟฟ้าตามโครงการพัฒนาระบบ 2 หมู่	
ตัวชี้วัด (KPI) *	ขยายเขตไฟฟ้า ให้ทั่วถึงครอบคลุม	
ผลที่คาดว่าจะได้รับ	ประชาชนได้รับความปลอดภัยในชีวิตและทรัพย์สิน	
หน่วยงานที่รับผิดชอบ *	ศูนย์เฝ้าระวัง, กองโยธา, กองช่าง, กองช่างสุขาภิบาล, กองช่างไฟฟ้า, สำนักช่าง, สำนักศึกษา	
ประเภท	แผนงาน	
ประเภทหมวด	ค่าที่ดินและสิ่งก่อสร้าง	
ประเภทสายงาน	ค่าก่อสร้างสิ่งสาธารณูปโภค	

➤ ทำการแก้ไขรายละเอียดของข้อมูลโครงการที่ต้องการแก้ไขแล้วกดปุ่ม “บันทึก”

➤ เมนูเปลี่ยนแปลงแผน (ลบโครงการ)

ระบบสารสนเทศเพื่อการวางแผนและประเมินผลของ
องค์กรปกครองส่วนท้องถิ่น

หน้าแรก ? คำถาม คู่มือ เปลี่ยนรหัสผ่าน ออกจากระบบ

Main Menu

อปท. (เทศบาลตำบลบ้านเพชร)

ปีงบประมาณ 2563

ปีงบประมาณ 2563

เปลี่ยนแปลงแผนพัฒนาท้องถิ่น 5 ปี (ปีงบประมาณ 2563)

แสดงแผนงาน

กรุณากดคีย์กร เพื่อแสดงโครงการ

➤ การดำเนินการแก้ไขแผนตามเมนู โดยกดปุ่ม “ค้นหา”

เปลี่ยนแปลงแผนพัฒนาท้องถิ่น 5 ปี (ปีงบประมาณ 2563)

แสดงแผนงาน

ลำดับ	โครงการ	งบตามแผน	2561	2562	2563	2564	2565	
ดำเนินการพัฒนาโครงการที่ถูกลบ								
1.	โครงการขยายเขตไฟฟ้าภายในเขตเทศบาลตำบลบ้านเพชร	200,000.00	200,000.00	200,000.00	200,000.00	200,000.00	200,000.00	ลบ
2.	โครงการขยายเขตน้ำประปาในเขตเทศบาลตำบลบ้านเพชร	200,000.00	200,000.00	200,000.00	200,000.00	200,000.00	200,000.00	ลบ
3.	โครงการเพิ่มพื้นที่ของสวนสาธารณะเทศบาลตำบลบ้านเพชร	0.00	0.00	250,000.00	0.00	0.00	0.00	ลบ

หน้าจอเมนูแก้ไขแผน (ตามแบบแผนที่กำหนดไว้)

❖ เมนูขออนุมัติงบประมาณ

The screenshot shows the e-plan system interface. At the top, there is a navigation bar with the text "ระบบสารสนเทศเพื่อการวางแผนและประเมินผลของ องค์การปกครองส่วนท้องถิ่น" and several utility icons. Below this, the "Main Menu" is displayed on the left side, listing various options such as "อปท. (เทศบาลตำบลบ้านเพชร)", "แผนงาน", "โครงการ", and "งบอุดหนุน". The main content area on the right shows the "ขออนุมัติงบประมาณแผน 5 ปี (ปีงบประมาณ 2563)" section, which includes a search bar and a list of budget items.

หน้าจอเมนูขออนุมัติงบประมาณ (ตามแบบแผนที่กำหนดไว้)

➤ สามารถอนุมัติโครงการที่ผ่านการจัดทำแผนแล้วและสามารถดูข้อมูลโครงการที่ขออนุมัติแล้วและยังไม่ได้ขออนุมัติได้ โดยการเลือกปุ่ม “ค้นหา” ซึ่งสามารถใช้ตัวเลือก เพื่อใช้ในการค้นหาโครงการในแต่ละแบบแผน

ขออนุมัติงบประมาณแผน 5 ปี [ปีงบประมาณ 2563]		
ชื่อโครงการ *	โครงการก่อสร้างขยายฝายทางหลวง คลอง ถนนสาขาภิบาล 2	
งบดาวแผน *	205,000.00	
แหล่งที่มาของงบประมาณ		
เงินอุดหนุนทั่วไป	205,000.00	บาท
เงินอุดหนุนแบบมีวัตถุประสงค์		บาท
เงินอุดหนุนจากรัฐบาล		บาท
เงินอุดหนุนเฉพาะกิจ		บาท
รายได้จัดเก็บเอง		บาท
รายได้อื่นๆ		บาท
เงินสะสม/เงินต้นสำรองสะสม		บาท
ไม่ทราบแหล่งที่มา		บาท
วันที่อนุมัติ	10/09/2562	ตัวอักษร 25/12/2563
ข้อมูลเพื่อเชื่อมโยงระบบบันทึกบัญชีท้องถิ่น (e-LAAS)		
ชื่อโครงการ e-LAAS *	โครงการก่อสร้างขยายฝายทางหลวง คลอง ถนนสาขาภิบาล 2 (205,000.00)	
ข้อมูลเพื่อเชื่อมโยงระบบติดตามและประเมินผลแห่งชาติ (eMENS CR)		
ย้ายไปอยู่ในเมนู รายงานการดำเนินงานโครงการ		

➤ เมื่อแก้ไขข้อมูลเสร็จให้กดปุ่ม “บันทึก”

❖ เมนูรายงานการดำเนินโครงการ

ระบบสารสนเทศเพื่อการวางแผนและประเมินผลของ
องค์กรปกครองส่วนท้องถิ่น

หน้าแรก ? ตามก่อน คู่มือ เปลี่ยนรหัสผ่าน ออกจากระบบ

Main Menu

อปท. (เทศบาลตำบลบ้าน
เพชร)

เมนูหลักอปท.
เมนูหลัก ประชากรและชุมชน
เมนูหลัก วิทยาลัย
เมนูหลัก อปท.
เมนูหลัก รายงาน
เมนูหลัก วัตถุประสงค์
เมนูหลัก งบดำเนินงาน
เมนูหลัก แผนพัฒนาท้องถิ่น
เมนูหลัก ข้อมูลเชิงพื้นที่
เมนูหลัก รายงานการดำเนินงานโครงการ
เมนูหลัก รายงานผลดำเนินงานตามแผน e-plan 3103/2563

เมนูหลัก งบลงทุนแผนงาน/ปี 2563
เมนูหลัก งบลงทุนแผนงาน/ปี 2563
เมนูหลัก งบลงทุนแผนงานไป (COVID-19) เดือน 3
เมนูหลัก งบลงทุนแผนงานไป (COVID-19) เดือน 4

โครงการดำเนินการในปีงบประมาณ 2563

เปลี่ยนปีงบประมาณ

รายงานการดำเนินโครงการ [ปีงบประมาณ 2563]

ชื่อโครงการตาม แผน	ชื่อสายการ ราชการ/โครงการ	งบค่าเช่า/งบอุดหนุน/ เทศบัญญัติ	วงเงินสัญญา	เบิกจ่าย	คงเหลือ
ดำเนินการพัฒนาโครงสร้างพื้นฐาน					
1. โครงการก่อสร้าง ขยายตัวจราจร ถนน คสล. ชนช สุราษฎร์ 2	โครงการก่อสร้าง ขยายตัวจราจร ถนน คสล. ชนช สุราษฎร์ 2	205,000.00	0.00	0.00	205,000.00
2. โครงการก่อสร้าง ถนน คสล. ชนช บ้านบางอ้อ ๓๖๖ เพชร	โครงการก่อสร้าง ถนน คสล. ชนช บ้านบางอ้อ ๓๖๖ เพชร	153,800.00	0.00	0.00	153,800.00
3. โครงการก่อสร้าง ถนน คสล. ชนช บ้านคลองประแสร์ นายณรงค์	โครงการก่อสร้าง ถนน คสล. ชนช บ้านคลองประแสร์ นายณรงค์	165,100.00	0.00	0.00	165,100.00

หน้าจอเมนูรายงานการดำเนินโครงการ (ตามแบบแผนที่กำหนดไว้)


- เมื่อมีการเบิกจ่ายงบประมาณในการดำเนินโครงการแล้ว ให้ดำเนินการลงข้อมูลในเมนูรายงานการดำเนินโครงการ โดยกดปุ่ม “แก้ไข”

ทำการใส่รายละเอียดที่จำเป็นดังนี้

- ผู้ประสานงานโครงการ
 - ชื่อ นามสกุล
 - เบอร์โทรศัพท์
- รายละเอียดโครงการ
 - หลักการและเหตุผล
- เป้าหมาย
 - เป้าหมายเชิงผลผลิต
 - เป้าหมายเชิงผลลัพธ์
 - ผลที่คาดว่าจะเกิด
 - ดัชนีตัวชี้วัดความสำเร็จ
 - กลุ่มเป้าหมายผู้ได้รับผลประโยชน์
- ระยะเวลาในการดำเนินโครงการ
 - วันที่เริ่มต้น
 - วันที่สิ้นสุด
- การเบิกจ่ายงบประมาณ
 - สาเหตุที่ไม่สามารถเบิกจ่ายงบประมาณได้ตามแผนการ
- ความก้าวหน้าของโครงการที่ดำเนินกับความเชื่อมโยงกับแผนทั้งสามระดับ
 - ผลการดำเนินงานต่อเป้าหมายของยุทธศาสตร์ชาติ
 - ผลการดำเนินงานต่อเป้าหมายของแผนแม่บทประเด็น
 - ผลการดำเนินงานต่อเป้าหมายของแผนย่อย
- สรุปปัญหาและข้อเสนอแนะของโครงการ
 - สรุปผลการดำเนินงาน
 - ปัญหาและอุปสรรคการดำเนินงาน
 - ข้อเสนอแนะ
- พิกัดที่ตั้งของโครงการ
 - เส้นรุ้ง (ละติจูด)
 - เส้นแวง (ลองจิจูด)
- กศ 'บันทึก'

❖ **เมนูเงินอุดหนุนทั่วไป ประจำเดือน.....**

➤ **ทำการบันทึกข้อมูลเงินอุดหนุนทั่วไป ในทุกเดือน (ภายในวันที่ ๑๐ ของทุกเดือน)**



ข้อมูลระบบ (เจ้าหน้าที่จะทราบ เลขหมาย หมายเลขประจำตัว)	ข้อมูล (ตัวอักษร) ในโปรแกรม (ปีงบประมาณ 2563)	เดือน (ปีงบประมาณ)	ปีค.ศ.
เงินอุดหนุนทั่วไป 2563 ประจำเดือน เม.ย.			
1. เงินอุดหนุนสำหรับจ้างเหมาบริการตามสัญญาจ้างเหมาบริการ (ค่าจ้างเหมา)	3,898,392.3118, 1,135,897.00		1
ค่าเงิน จากงานวิศวกรรม			
ค่าเงิน จากงานช่างเทคนิค			
ค่าจ้างช่างเทคนิค	7,000,000.00		
ค่าจ้างช่างเทคนิค (ค่าจ้าง)	7,000,000.00		
ค่าจ้างช่างเทคนิค (ค่าจ้าง)	112,400.00		
ค่าจ้างช่างเทคนิค (ค่าจ้าง)	0.00		
2. เงินอุดหนุนสำหรับสนับสนุนการดำเนินงานของศูนย์พัฒนาเด็กเล็ก	39,100.00	0.00	39
3. เงินอุดหนุนสำหรับสนับสนุนการดำเนินงานของศูนย์พัฒนาเด็กเล็ก (ค่าจ้างครูผู้สอน ค่าจ้างครูผู้ช่วย ค่าจ้างครูผู้ช่วย (ค่าจ้างครูผู้ช่วย (ค่าจ้าง)		0.00	
4. เงินอุดหนุนสำหรับสนับสนุนการดำเนินงาน (ค่าจ้าง)		0.00	
5. เงินอุดหนุนสำหรับสนับสนุนการดำเนินงาน (ค่าจ้าง)		0.00	
6. เงินอุดหนุนสำหรับสนับสนุนการดำเนินงาน (ค่าจ้าง)		0.00	
7. เงินอุดหนุนสำหรับสนับสนุนการดำเนินงาน (ค่าจ้าง)	650,000.00	0.00	650
8. เงินอุดหนุนสำหรับสนับสนุนการดำเนินงาน (ค่าจ้าง)	1,274,000.00	1,132,000.00	1,132
9. เงินอุดหนุนสำหรับสนับสนุนการดำเนินงาน (ค่าจ้าง)		0.00	
10. เงินอุดหนุนสำหรับสนับสนุนการดำเนินงาน (ค่าจ้าง)		0.00	
11. เงินอุดหนุนสำหรับสนับสนุนการดำเนินงาน (ค่าจ้าง)		0.00	
12. เงินอุดหนุนสำหรับสนับสนุนการดำเนินงาน (ค่าจ้าง)		0.00	
13. เงินอุดหนุนสำหรับสนับสนุนการดำเนินงาน (ค่าจ้าง)	300,000.00	0.00	300
14. เงินอุดหนุนสำหรับสนับสนุนการดำเนินงาน (ค่าจ้าง)		0.00	
15. เงินอุดหนุนสำหรับสนับสนุนการดำเนินงาน (ค่าจ้าง)		0.00	
16. เงินอุดหนุนสำหรับสนับสนุนการดำเนินงาน (ค่าจ้าง)		0.00	
17. เงินอุดหนุนสำหรับสนับสนุนการดำเนินงาน (ค่าจ้าง)	74,560.00	0.00	74
18. เงินอุดหนุนสำหรับสนับสนุนการดำเนินงาน (ค่าจ้าง)		0.00	
19. เงินอุดหนุนสำหรับสนับสนุนการดำเนินงาน (ค่าจ้าง)		0.00	

45. เงินอุดหนุนสำหรับรับเงินเดือนโดยวางมือไปก่อนรายได้ กรณีลดภาษี จาก ในกรณีฉุกเฉิน ค่าใช้จ่ายอื่น ค่าใช้จ่ายอื่น ๆ รวมแล้วไม่เกิน 100,000 บาท เฉพาะผู้ปกครองที่มีรายได้น้อยกว่า 100,000 บาท	0.00
46. โครงการจัดการสิ่งแวดล้อมชุมชน	0.00
47. เงินอุดหนุนส่งเสริมส่งเสริมงานด้านสังคมสงเคราะห์และงานในสังคม ในชั้น 5 ปีต่อปีตามเกณฑ์ที่กำหนด	0.00
จำนวน	
จำนวน	
วันที่รายงาน	
จำนวน	

➤ เสร็จแล้วกดปุ่ม “บันทึก”